



LES CONSOMMABLES



SOMMAIRE



Disque à couper



Disque à meuler metal



Disque diamant



Disque abrasif
Rouleau abrasif
Papier abrasif



Meche à beton



Meche à bois



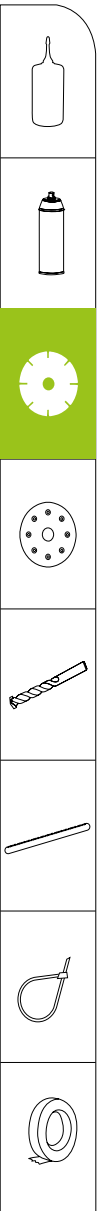
Lame de coupe tuyaux /
lames de rabot / lames de
scie ultra



Attache noir / blanc



Attache noir / blanc



DISQUE À COUPER



Description

- ▶ Disque à tronçonner métal, disponible en plusieurs marques. S'utilise généralement avec une meuleuse.

Référence	Marques	Dimension		
DISC4072	Deto	230 mm	1	50
DISC001	Bosch	230 mm	1	25
DISC002	Klingspor	230 mm	1	25

DISQUE À MEULER METAL



Description

- ▶ Disque à ébarber métal, de 6mm d'épaisseur. Disponible en plusieurs marques. S'utilise généralement avec une meuleuse.

Référence	Marques	Dimension		
DISC4073	Deto	230 mm	1	50
DISC003	Bosch	230 mm	1	25
DISC004	Klingspor	230 mm	1	25

DISQUE À DIAMANT DETO



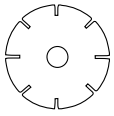
Description

- ▶ Disque diamant principalement utilisé pour couper le béton ou le carreau.

Référence	Dimension		
DISC4102	115 mm	1	50
DISC0931	230 mm	1	25
DISC4103	115 mm	1	50
DISC4104	230 mm	1	25



DISQUE DIAMANT BOSCH

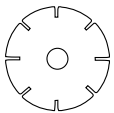


Description

- Disque diamant pro univers BOSCH, disponible en plusieurs tailles. Idéalement utilisé pour couper le béton ou les carreaux.

Référence	Dimension		
DISC4008	230 mm	1	25
DISC4009	115 mm	1	25
DISC4010	115 mm	1	25

DISQUE À DIAMANT SCIE À SOL



Description

- Disque diamant pour scie à sol.

Référence	Dimension		
DISC20401-1	350 mm	1	1
DISC20401-2	400 mm	1	1



DISQUES ABRASIFS



Description

- ▶ Disques abrasifs, idéalement utilisé pour le ponçage ou le lissage pour les surfaces comme le bois, la peinture ou le métal.

Référence	Grit	Clouleur		
DISCABRA24R	24	Rouge /Noir	25	250
DISCABRA36R	36	Rouge /Noir	25	500
DISCABRA40R	40	Rouge /Noir	25	500
DISCABRA60R	60	Rouge /Noir	25	500
DISCABRA80R	80	Rouge /Noir	25	500

ROULEAUX ABRASIFS



Description

- ▶ Rouleaux abrasifs, idéalement utilisé pour le ponçage ou le lissage pour les surfaces comme le bois, la peinture ou le métal.

Référence	Dimension	Grit		
RLXABRA1231	50 m	40	24	10
RLXABRA1232	50 m	60	36	10
RLXABRA1233	50 m	80	40	10

PAPIERS ABRASIFS



Description

- ▶ Papiers abrasifs, vendu par paquet de 50 pièces. Utilisés pour le ponçage ou le lissage pour les surfaces comme le bois, la peinture ou le métal.

Référence	Grit		
ABRAPAP60	60	1	10
ABRAPAP80	80	1	10
ABRAPAP120	120	1	10
ABRAPAP180	180	1	10
ABRAPAP220	220	1	10
ABRAPAP360	360	1	10
ABRAPAP400	400	1	10
ABRAPAP600	600	1	10
ABRAPAP1000	1000	1	10



MECHE À BETON - EXTREME 2SDS



SDS

Référence	Dimension		
MECHEBE1016	6 x 160 mm	1	400
MECHEBE1001	8 x 110 mm	1	100
MECHEBE1062	8 x 160 mm	1	250
MECHEBE1005	8 x 210 mm	1	250
MECHEBE1069	10 x 110 mm	1	250
MECHEBE1064	10 x 160 mm	1	250
MECHEBE1006	10 x 210 mm	1	250
MECHEBE1007	12 x 160 mm	1	200
MECHEBE1008	12 x 210 mm	1	150
MECHEBE1009	12 x 350 mm	1	100
MECHEBE1010	14 x 210 mm	1	100
MECHEBE1011	14 x 350 mm	1	100
MECHEBE1012	16 x 350 mm	1	60
MECHEBE1013	18 x 350 mm	1	60
MECHEBE1014	20 x 350 mm	1	50
MECHEBE1015	22 x 350 mm	1	50
MECHEBE1019	24 x 350 mm	1	20

MECHE ACIER - BLANC



Référence	Dimension			
MECHEA1698	3 mm	1	10	200
MECHEA1700	4 mm	1	10	200
MECHEA1702	4,5 mm	1	10	200
MECHEA1701	5 mm	1	10	200
MECHEA1640	5,5 mm	1	10	300
MECHEA1704	6 mm	1	10	50
MECHEA1641	6,5 mm	1	10	200
MECHEA1643	8 mm	1	10	50




DIN 338

BLANC

HCS

MECHE ACIER NOIR HSS



Référence	Dimension			
MECHEA1612	4 mm	1	10	250
MECHEA1614	5 mm	1	10	200
MECHEA1616	6 mm	1	10	50
MECHEA1621	7,5 mm	1	10	250
MECHEA1618	8 mm	1	10	500
MECHEA1624	10 mm	1	10	250
MECHEA1626	12 mm	1	10	250
MECHEA1627	13 mm	1	10	250
MECHEA1628	14 mm	1	10	250
MECHEA1629	16 mm	1	10	200
MECHEA1651	18 mm	1	10	50
MECHEA1652	20 mm	1	10	60
MECHEA1653	22 mm	1	10	60

DIN 338 **NOIR** **HCS**

MECHE ACIER EKOMAX



Référence	Dimension		
MECHEA6EKO	6 mm	1	500
MECHEA6.5EKO	6,5 mm	1	500
MECHEA7.5EKO	7,5 mm	1	500
MECHEA8EKO	8 mm	1	500
MECHEA10EKO	10 mm	1	300
MECHEA12EKO	12 mm	1	200
MECHEA13EKO	13 mm	1	200
MECHEA14EKO	14 mm	1	120
MECHEA16EKO	16 mm	1	120

DIN 338 **NOIR** **HCS** **EKO MAX**

MECHE À BOIS



Référence	Dimension		
MECHEB1525	150 mm	1	50

Graphite **HCS**

LAME DE COUPE TUYAUX



Description

- Lame de coupe tuyaux.
Idéale pour couper les tubes en cuivre, laiton, aluminium, acier et plastique.
Vendu séparément avec le coupe-tuyaux.

Référence	Dimension		
LAMECAR2082	16 x 16 x 3 mm	1	200



LAMES DE RABOT



Description

- Lame de rabot menuisier en fer de 180 mm de longueur.
Peut être utilisé avec notre rabot 2303

Référence	Dimension		
LAMERAB2319	18 cm	1	60



LAMES DE SCIE ULTRA



Description

- Lame de scie ultra flexible et résistante.
Disponible en 18 et 24 dents.

Référence	Dimension	Denture		
LAME2078	30 cm	18	1	200
LAME2079	30 cm	24	1	200



ATTACHE NOIR



Référence	Dimension		
ATTACHN9996	4,8 x 120 mm	1	100
ATTACHN9999	4,8 x 160 mm	1	100
ATTACHN315	4,8 x 200 mm	1	100
ATTACHN316	4,8 x 250 mm	1	100
ATTACHN317	4,8 x 300 mm	1	100
ATTACHN0001	4,8 x 350 mm	1	100
ATTACHN323	7,2 x 200 mm	1	50
ATTACHN324	7,2 x 250 mm	1	50
ATTACHN325	7,2 x 300 mm	1	50
ATTACHN328	7,2 x 400 mm	1	50
ATTACHN321	7,6 x 300mm	1	50
ATTACHN322	7,6 x 350 mm	1	50
ATTACHN339	7,6 x 400 mm	1	50
ATTACHN0024	7,6 x 450 mm	1	50

ATTACHE BLANCHE



Référence	Dimension		
ATTACHB310	4,8 x 120 mm	1	100
ATTACHB311	4,8 x 160 mm	1	100
ATTACHB312	4,8 x 200 mm	1	100
ATTACHB313	4,8 x 250 mm	1	100
ATTACHB314	4,8 x 300 mm	1	100
ATTACHB319	4,8 x 350 mm	1	100
ATTACHB011	7,0 x 200 mm	1	40
ATTACHB320	7,2 x 200 mm	1	100
ATTACHB321	7,2 x 25 mm	1	40
ATTACHB322	7,2 x 300 mm	1	40
ATTACHB330	7,2 x 250 mm	1	40
ATTACHB326	7,2 x 400 mm	1	40
ATTACHB331	7,6 x 300 mm	1	40
ATTACHB90022	7,6 x 350 mm	1	40
ATTACHB327	7,6 x 400 mm	1	40
ATTACHB90024	7,6 x 450 mm	1	40

SCOTCH TRANSPARENT



Description

- ▶ Scotch transparent de 50 mètres. Idéal pour un usage domestique ou professionnels, notamment en entrepôt.

Référence	Dimension		
SCOTCH50M	50 M	1	72
SCOTCH500M	500 M	1	12

SCOTCH GRIS



Description

- ▶ Scotch adhésive gris ultra résistant en toile. Produit à multusage.

Référence	Dimension		
SCOTCHGRIS	50 M	1	36

SCOTCH DOUBLE FACE



Description

- ▶ Scotch double face. Idéal pour le remplacement de vis lors de petits travaux de finition.

Référence	Dimension		
SCOTCHDF	5 M	1	48

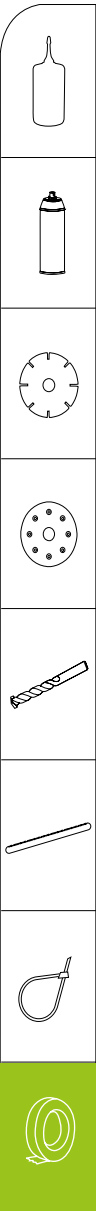
SCOTCH ÉLECTRICIEN




Description

- ▶ Scotch électricien en PVC, Idéal pour le marquage, lien des câbles électriques ou isolants.

Référence	Dimension		
SCOTCHELEC1	19 mm	1	100
SCOTCHELEC2	24 mm	1	72





31 BP 0374 Abidjan 07, République de Côte d'Ivoire

Tel : (+225) 27 23 43 22 70

E-mail : contact@jad-ci.com

www.jad-ci.com



CATALOGUE PRODUITS

INDUSTRIE AGRIKOLE ET ALIMENTAIRE